


КАК

**ОБЕЗОПАСИТЬ ДЕТЕЙ
НА ДОРОГЕ!**




Весна, каникулы – веселая пора!

Ребята радуются долгожданной свободе. А у сотрудников Госавтоинспекции появляется много забот. Главная – уберечь детей от дорожно-транспортных происшествий.

Накануне каникул необходимо повторить с детьми основные правила дорожной безопасности, разобрать типичные опасные ситуации - «дорожные ловушки», в которые дети чаще всего попадают на дороге.

Помните, что безопасность на дорогах детей в первую очередь зависит от нас, взрослых участников дорожного движения!




2

Детей необходимо учить быть внимательными на улице, «слушать дорогу» и «смотреть на дорогу».

Перед переходом проезжей части дети обязательно должны снять наушники, убрать отвлекающие внимание гаджеты и предметы (снять капюшон, сложить зонт и т.д.), остановиться и оглядеться.

Переход проезжей части допускается только на пешеходных переходах (наземных, подземных и надземных), а при их отсутствии – на перекрестках по линии тротуаров.



Расскажите детям о существующей опасности выхода на проезжую часть из-за стоящего транспорта и других предметов, закрывающих обзор: кустов, домов и т.д.


Объясните ребенку, что стоящий на остановке автобус, троллейбус нельзя обходить ни сзади, ни спереди, а необходимо отойти от него до ближайшего пешеходного перехода или перекрестка и только там перейти улицу.

Если переход установлен около остановки, дождаться, когда автобус отъедет, и дорога будет хорошо просматриваться в обе стороны.

Необходимо рассказать ребенку о том, что очень опасно выходить на проезжую часть из-за движущегося (проезжающего) транспорта, так как он ограничивает обзор как для пешеходов, так и для водителей транспорта, двигающегося с ним в попутном или встречном направлениях.

Объяснить, что при переходе дороги «с ходу» на проезжую часть выходить нельзя.


Нужно остановиться и убедиться, что дорога хорошо просматривается во всех направлениях, а все транспортные средства остановились и пропускают пешехода.



Перевозка детей в возрасте до 7 лет на заднем сиденье легкового автомобиля (в кабине грузового автомобиля) и в возрасте до 12-ти лет на переднем сиденье легкового автомобиля, оборудованных ремнями безопасности, должна осуществляться с использованием детских удерживающих устройств, соответствующих весу и росту ребенка.

Детское удерживающее устройство должно быть установлено (закреплено) в салоне автомобиля в соответствии с прилагаемой инструкцией.

Самые безопасные места в салоне для перевозки детей - на заднем сиденье, крайнее справа и крайнее слева, за водителем.



Расскажите ребенку, что и взрослые иногда бывают неосторожны и прежде чем выйти на дорогу из-за автомобиля, водитель которого пропускает пешехода на пешеходном переходе, пешеходу необходимо приостановиться.

Объясните, что стоящая машина может закрыть движущуюся. В такой ситуации необходимо выглянуть осторожно из-за стоящего автомобиля, убедиться, что опасности нет. И только тогда можно прейти улицу.



21

**Ситуация отвлеченного внимания
зачастую подстерегает детей вблизи
автобусных остановок, образовательных
организаций и торговых центров!**


**Нужно объяснять детям, что мама,
бабушка и друзья обязательно дождутся,
а нужный автобус вскоре подъедет снова.**



Необходимо объяснить ребенку, что зеленый сигнал светофора не означает, что дорогу можно переходить без оглядки. Он лишь разрешает переход дороги.

Безопасность пешеход должен обеспечить себе сам. Не забывать, что когда пешеходу горит зеленый сигнал, едут автомобили, которые еще не закончили движение и освобождают перекресток, а также те, что совершают поворот.

Необходимо убедиться, что все водители пропускают пешехода.



Помните, что дорога требует внимания, уважения, ответственности. Нужно уметь разбираться в любой ситуации, чтобы не попасть в «дорожную ловушку».

Сами соблюдайте Правила дорожного движения и всегда подавайте пример законопослушного участия в дорожном движении своим детям.

Сотрудники Госавтоинспекции желают Вам только безопасных дорог! Берегите себя и своих детей.